

## HAWLE-FIT

### Den nye generasjonen rørkoblinger

HAWLE-FIT er designet for å koble PE-rør\* med utvendig diameter DN25 til DN63, med et arbeidstrykk på opptil 16 bar.

Den nye generasjonen rørdeler er designet for drikkevann med temperatur opptil 30°C. Installasjon og demontering er enkel og ingen spesielle verktøy er nødvendig.

\*PE 80: SDR 7,4 - SDR 17,6

PE 100: SDR 11

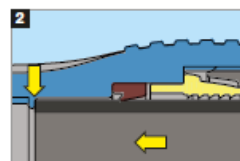
PE 100: SDR 17 (Samsvar med standardene er bare oppfylt når en støttehylse benyttes.)

Kompakt og funksjonelt design  
HAWLE-FIT har optimale slitestyrke-egenskaper. Den spesielle klemmefunksjonen, reduserer støtkreftene på røret, noe som forbedrer levetiden på røret i betydelig grad.

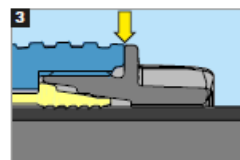
Fittingsen pakkes ut og er klar til bruk.



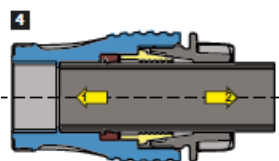
HAWLE-FIT har innebygde endestoppere, som sparer montøren for både tid og penger.



Gripringen har ikke noe spenning/press innover før montering. Dette gjør at veldig lite kraft er nødvendig ved innsetting.



Konstruksjonen av HAWLE-FIT forenkler demontering av røret siden trykkmutteren ikke trenger å bli helt demontert. Klemmutteren løsnes, men behøver ikke å fjernes.



Tippunion med utvendige gjenger



Tippunion med innvendige gjenger



Albue med innvendige gjenger



Albue 90°



T-stykke med innvendige gjenger



Skjøtemuffe